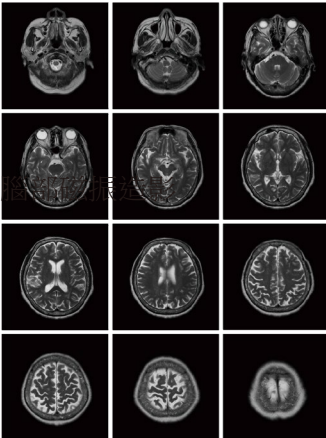
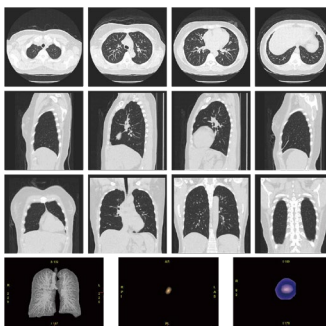

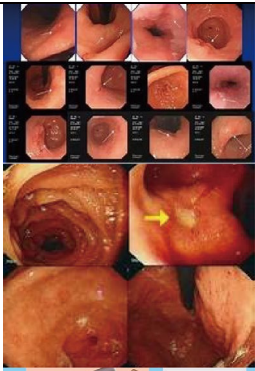


專案健康檢查套餐項目				
檢查項目		檢查內容		臨床意義
頭部MRI Magnetic Resonance Imaging	1	頭部	腦部磁振造影 	顱腦與脊髓MRI對腦腫瘤、腦炎性病變、腦白質病變、腦梗塞、腦先天性異常等的診斷比CT更為敏感，可發現早期病變，定位也更加準確。可不用造影劑顯示腦血管，還可直接顯示一些顱神經，可發現發生在這些神經上的早期病變。 對脊髓腫瘤或椎管內腫瘤、脊髓白質病變、脊髓空洞、脊髓損傷等有良好的診斷價值。 建議對象： 長期頭痛、頭暈或懷疑有腦中風者。
		肺部	低劑量肺癌檢查(DSCT) 	檢查低輻射劑量，完全非侵入，可早期偵測出肺部微小病灶，是目前檢查早期肺癌最有效、最精確的方法。 建議對象： 長期抽煙(含二手煙)者、長期咳嗽者、有癌症家族史者、經常待在通風不良環境之工作者(如廚房)。 * 早期肺癌檢測最有效、最精確的儀器
電腦斷層掃描	特殊檢查二擇一	肺部		
腸胃部檢查	2	舒眠胃鏡		胃、大腸內視鏡檢查是診斷大腸炎、胃潰瘍、胃癌、大腸內良惡性腫瘤、瘻肉等病灶。
		舒眠大腸鏡		
檢前說明	3	檢查說明	檢查程序及項目 檢查目的及疾病症狀 報到櫃檯-繳交糞便盒及健康問卷	
	4	問卷調查	健康狀況問卷，包括個人醫療疾病史、生活史和家族史	瞭解個人的醫療生活史及家族史等，以配合檢查過程及結果給予建議。
身體基礎檢查	5	一般檢查4項	身高、體重、血壓、脈搏	身體初步評估，以了解基本功能是否正常。
	6	身體組成分析1項	腰圍	世界衛生組織建議，亞洲男性腰圍標準為不超過90公分，女性不超過80公分。腰圍為臨床診斷「代謝症候群」的重要指標。
	7	身體體脂肪檢查1項	BMI(身體質量指數)	用來診斷是否有肥胖問題的標準。

健康檢查套餐項目				
檢查項目		檢查內容	臨床意義	
身體基礎檢查	8	內科理學檢查9項	頭部、皮膚、週邊血管、淋巴系統 頸部(甲狀腺、淋巴腺) 胸部(肺、心音) 腹部(肝、腎、脾) 四肢(靜脈曲張、下肢水腫) 神經(大腦神經、反射、感覺)	專科醫師問診、觸診，檢查甲狀腺、淋巴腺、神經系統、下肢水腫、靜脈曲張、心雜音、肺部疾病檢查、皮膚潰瘍、疤痕、四肢活動..等。
	9	聽力篩檢	左右耳聽力檢測	測試兩耳聽力是否正常或退化
	10	眼科檢查2項	視力、辨色力	瞭解是否有視力衰退、視力障礙、色盲、色弱
尿液檢查	11	尿液常規檢查12項	外觀APP 尿膽紅素BIL 酸鹼度PH 尿酮體KET 尿蛋白PRO 亞硝酸鹽NIT 尿糖GLU 比重Spgr 尿膽素原URO 尿潛血OB 白血球記數 Urine WBC 紅血球記數 Urine RBC	糖尿、尿蛋白、肝膽疾病及泌尿系統的篩檢。如糖尿病、腎臟炎、尿路感染、膽道阻塞或肝臟泌尿道感染、尿中酮體(代謝性酸中毒)、泌尿道結石、腎臟功能不良、腎病變症候群等
糞便檢查	12	大腸直腸癌篩檢1項	糞便免疫法 (FOBT)	胃腸道出血、腫瘤篩檢
血液檢查	13	全套血液常規檢查8項	紅血球(RBC) 血球容積比(HCT) 白血球(WBC) 平均血球容積(MCV) 血紅素(HB) 平均血色素容積(MCH) 血小板數(PLT) 平均血色素濃度(MCHC)	檢查一般血液疾病、急性感染、白血病、貧血程度、貧血種類、組織壞死、細菌感染、敗血症、紫斑症、病毒感染、血球大小、凝血機能、其他血液方面疾病
	14	白血球分類檢查10項	嗜中性球(Neutrophil) 淋巴球(Lymphocyte) 嗜酸性球(Eosinophil) 嗜鹼性球(Basophil) 單核球(Monocyte) 淋巴球百分比Lymph% 單核球百分比Mono% 中性球百分比Neu% 嗜酸性球百分比Eosin% 嗜鹼性球百分比Baso%	病毒感染、白血病、急性感染、組織壞死
	15	紅血球分類檢查2項	紅血球分佈寬度(變異數) RDW-CV 紅血球分佈寬度(標準差) RDW-SD	營養不良、貧血

健康檢查套餐項目			
檢查項目		檢查內容	臨床意義
血脂肪檢查	16	血脂肪檢查2項 總膽固醇(T-CHOL) 三酸甘油脂(TG)	檢查體內脂肪代謝異常狀況，兩者過高是高血壓、心臟病、動脈硬化、腦中風之危險因子
	17	血管硬化檢查4項 高密度脂蛋白膽固醇(HDL-C) 低密度脂蛋白膽固醇(LDL-C) 動脈硬化指數(CHOL/HDL-C) 低密度脂蛋白/高密度脂蛋白	預防心血管疾病、冠狀動脈心臟病、治療高血脂症重要指標及心臟血管病變危險因子之評估
心臟機能檢查	18	心血管疾病獨立危險因子1項 Homocysteine (同半胱氨酸)	血管相關的病變(如冠心病)中是一個相當重要的危險因子
	19	心血管病變危險因子1項 高敏度C反應蛋白Hs-CRP	心臟肌肉損傷、心血管疾病偵測指標
	20	心臟功能檢查2項 LDH乳酸脫氫酶 CPK肌酸磷化酶	心肌梗塞、中風、肺栓塞、肌肉萎縮、肝臟損傷
肝膽功能檢查	21	肝功能檢查3項 草酸轉胺酶S-GOT(AST) 丙麩轉胺酶S-GPT(ALT) 鹼性磷酸酶Alk-p	檢查急慢性肝炎、膽汁滯留型肝炎、酒精性肝炎、肝功能異常、肝硬化、病毒性肝炎、膽道阻塞、膽功能是否正常、溶血性貧血、代謝疾病、營養狀況..等 評估肝膽、胰臟疾病
	22	血清蛋白檢查4項 總蛋白Total Protein 白蛋白Albumin 球蛋白Globulin 營養評估A/G ratio	
	23	膽功能檢查3項 直接膽紅素D-Bilirubin 總膽紅素T-Bilirubin 珈瑪麩氨酸酵素γ-GT	
	24	肝炎血清檢查3項 B型肝炎表面抗原(HBsAg) C型肝炎抗體(Anti-HCV) B型肝炎表面抗體(Anti-HBs)	
腎功能檢查	25	腎臟功能檢查3項 尿素氮(BUN) 肌酸酐(Creatinine) 腎絲球過濾率 eGFR	檢查急慢性腎炎、腎衰竭、腎臟障礙、尿毒症、腎盂炎、尿路閉塞等情形
	26	痛風檢查1項 尿酸(Uric Acid)	檢查高尿酸血症、痛風
血糖檢查	27	糖尿病檢查2項 空腹血糖(AC SUGAR) HbA1C(糖化血色素)	檢查糖尿病、胰島素分泌異常障礙、中長期血糖控制狀況
癌症腫瘤標記篩檢	28	肝腫瘤篩檢1項 肝癌檢查(AFP)	數值偏高時，可能罹患肝炎或肝腫瘤
	29	腸腫瘤篩檢1項 大腸癌檢查(CEA)	可能罹患大腸、直腸腫瘤檢查
	30	胰臟腫瘤篩檢1項 胰臟癌(CA-199)	可能罹患胰臟腫瘤檢查
	31	前列腺癌疾病篩檢1項(男) 前列腺特定抗原(PSA)	可能罹患前列腺腫瘤或發炎者檢查
	32	鼻咽癌篩檢1項(男) 鼻咽癌(EBV-VCA IgA)	可能罹患鼻咽腫瘤檢查
	33	卵巢腫瘤篩檢1項(女) 卵巢癌檢查CA-125	女性卵巢腫瘤、子宮內膜腫瘤等疾病之篩檢
	34	乳房腫瘤篩檢1項(女) 乳癌標記CA153	可能罹患乳房腫瘤檢查

健康檢查套餐項目			
檢查項目		檢查內容	臨床意義
胰臟檢查	35	胰臟功能檢查1項 胰澱粉酶(Amylase)	胰臟發炎評估。(急性膽囊炎、酗酒、高三酸甘油酯等會增加胰臟炎風險)輔助診斷胰臟炎或糖尿病情形
甲狀腺檢查	36	甲狀腺功能檢查1項 甲狀腺刺激素(TSH)	甲狀腺功能篩檢、甲狀腺機能亢進或機能低下、毒性甲狀腺腫瘤、甲狀腺腫瘤、腦下垂體腫瘤
心臟檢查	37	心電圖檢查1項 靜態心電圖檢查	檢查心房或心室肥大、心肌梗塞、心肌缺氧、心律不整、心包膜炎
X光檢查	38	胸部X光檢查6項 肺炎、肺結核、纖維化、心臟肥大、腫瘤、肺癌等	肺結核、肺炎、肋膜積水、肺腫瘤、支氣管擴張、心臟肥大等評估
骨密檢查	39	骨質密度掃描1項 全身骨質密度檢測DXA	瞭解是否有骨質流失、骨質缺乏狀況精密骨密度評估(較骨密度超音波檢查更精確之檢查模式)
超音波檢查	40	腹部超音波7項 肝臟、腎臟、膽囊、脾臟、胰臟、肝內膽管、總膽管、肝內靜脈	檢測肝、膽、胰、脾、腎等器官組織是否結石或肝硬化、脂肪肝、膽結石、胰臟、腎臟等其他病變等
醫師總評	41	醫師總評 專科醫師綜合判讀	專科醫師綜合判讀
	42	健檢報告及健康諮詢服務	高血壓、糖尿病、痛風、高血脂等健康諮詢服務，門診、轉診、轉檢之後送轉介建議。
深度服務	43	PACS影像系統	精緻影像系統可供醫師查詢講解
	44	營養餐點	提供均衡營養之美味餐點
	45	精美報告書	詳盡健檢報告書
	46	健檢貴賓享有免費停車	
總計46大項110餘細項健檢項目 定價NT\$32,800元 適用11,900專案			
*本健康檢查採預約方式，如需預約請撥打下方預約電話 如遇非人為因素，醫院將保有變更檢查項目之權利，將不另行通知。 ★★ 健檢當天請攜帶「健檢專案識別證」至特約醫院健檢中心報到。			

特約健檢醫院 佛教正德醫院健檢中心

健檢地址：台中市南屯區文心南五路三段100號 8F健檢中心

預約專線：04-37026588轉1711

預約時間：周一至周五
上午09:00-12:00
下午13:10-17:00

國定假日不預約排檢

